

Com a entrada em vigor da legislação que impede a alteração de códigos e descritivos dos produtos, surgiu a necessidade de encontrar um mecanismo que permita ultrapassar os constrangimentos causados por esta restrição legal.

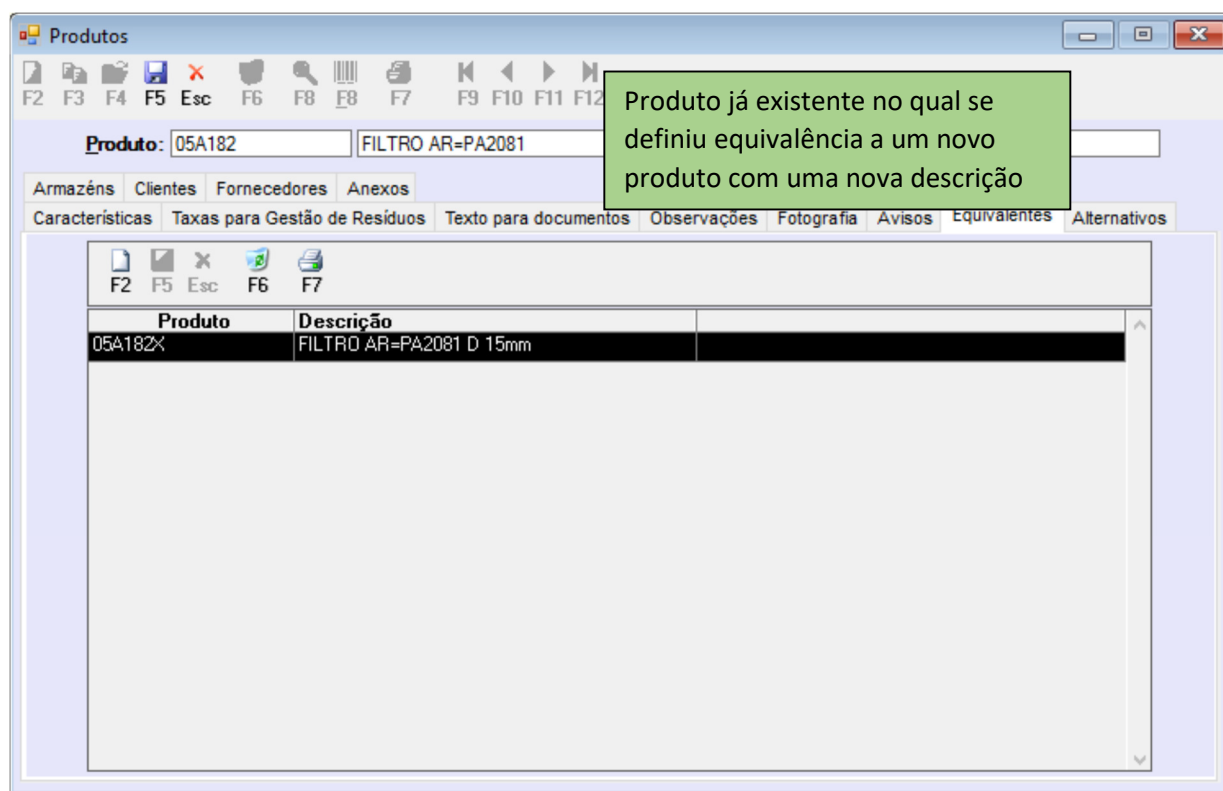
Passamos a descrever algumas formas de ultrapassar essa restrição sem, no entanto, violar a legalidade. Cada empresa deverá ver qual ou quais das soluções deve aplicar.

Produtos Equivalentes

No sistema **NetBusiness** tem possibilidade de fazer equivalências entre dois produtos que estão abertos em Stock.

No **Gestor de Documentos** abra a ficha do produto e escolha o separador **Equivalentes** como na gravura em baixo.

Nesta gravura e nas seguintes a manutenção da ficha de produto é feita no gestor de documentos onde a informação do produto aparece mais concentrada.



Nesta opção pode fazer corresponder um produto de stock a outro. A vantagem é que quando estamos a fazer documentos podemos definir que os equivalentes são visíveis e uma janela será exibida com os equivalentes.

Nessa janela estão também visíveis as quantidades em stock. Assim se por acaso a designação de um produto mudou ou se comercialmente foi necessário alterar a descrição do produto, mas ainda há na empresa a necessidade e escoar o stock do produto com a descrição antiga podemos tornar esses dois produtos (o novo e o antigo) como equivalentes.

Quando se está a elaborar o documento, mesmo que se digite ou procure pelo novo código ou descrição de produto que não tem stock, a janela dos equivalentes mostrará que temos stock da antiga referência.

Veja o exemplo disso na gravura seguinte.

Documentos

F2 F3 F4 E3 F5 Esc E9 F6 F7 F8 E7 E1 F9 F10 F11 F12

Tipo: 1 FACTURA Nº: T0006039

Operador: Data: 03-08-2016

98438 Produtos equivalentes

Produto	Designação	Existência
05A182	FILTRO AR=PA2081	1 000,000

Código e descrição anterior EQUIVALENTE da qual ainda tem stock

Moeda: Taxa: 1,000000 Encom.: Total:

Hora: 10:18 Transporte: Cod.AT:

Conductor: Reg.Tel.:

Produto	Descrição	Encomenda	Quantidade	Valor Unitário	Desc.	Valor Líquido	I V A
05A182X	FILTRO AR=PA2081 D 15mm			16,960		5,23	C

F8 - Procurar produto
F9 - Linha manual
F10 - Portes
F11 - Acerto

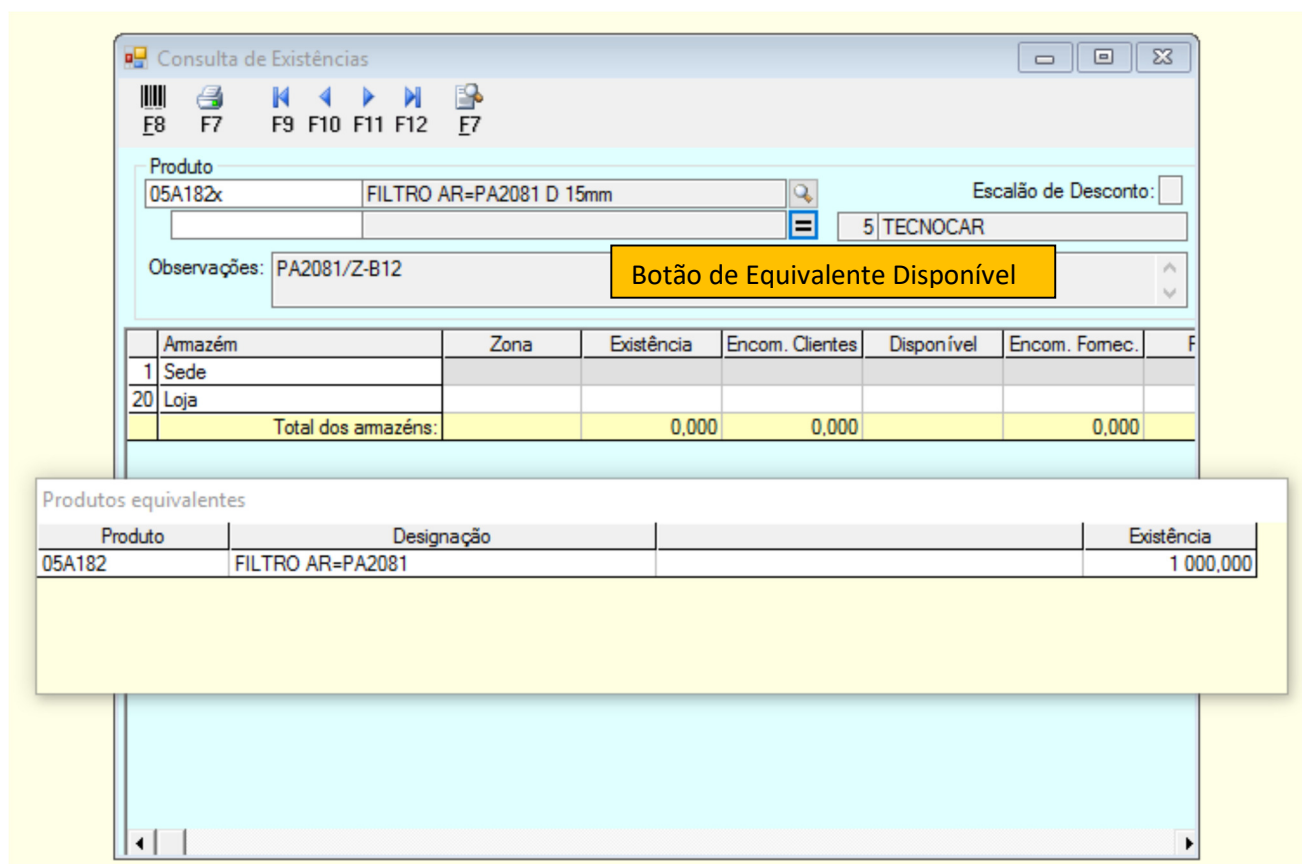
Novo código e nova descrição que ainda não tem stock

Introdução por: Código do Produto Existência Quantidade: 0,000 Existência Valor: 0,000 Equivalentes Últimos preços

Poderá definir mais do que um produto equivalente sendo que os equivalentes serão sempre equivalentes entre si.

Ou seja, se o produto AAA é equivalente ao produto BBB e o produto BBB for equivalente ao produto CCC então o produto AAA é equivalente ao produto CCC

Na consulta de existências sempre que um produto tem equivalentes, ficará disponível o **Botão de Equivalentes** para podermos consultar rapidamente os produtos equivalentes



Descrições Técnicas

Enquanto que a opção de produtos equivalentes pode resolver a basicamente a questão logística, por vezes é necessário contemplar também a questão comercial.

Aí talvez seja necessário por exemplo complementar a descrição do produto.

Isso pode ser feito de duas formas.

1 – Segunda linha de descrição.

No caso de ter criado os produtos com apenas uma linha de descrição, poderá ao elaborar o documento acrescentar uma pequena descrição técnica do artigo, como por exemplo a cor ou a dimensão.

Nesta situação o artigo de stock é sempre o mesmo, mas pode ter alguma variedade que não influencia preços de custo ou de venda.

Para isso terá de ativar a **Utilização de 2 linhas na descrição dos produtos** como mostra a gravura seguinte.

Janela de definição do **Tipo de Documentos** no separador **Configuração das Linhas**

Tipos de Documentos

Tipo de documento: 1 FACTURA

Configuração das Linhas

- ☐ Para sempre no campo da descrição dos produtos
- ☒ Utiliza 2 linhas na descrição dos produtos/linhas
- ☐ Tem campo para descrição do número de encomenda
- ☐ Tem campo para descrição do número de guia
- ☒ Pára no campo da quantidade
- ☒ Pára no campo do preço
- ☒ Pára no(s) campo(s) do(s) desconto(s)
- ☐ Pára no campo do I.V.A.
- ☒ Pára para confirmar a gravação da linha
- ☒ Não permitir linhas de produtos sem quantidade
- ☐ Não permitir linhas de produtos com quantidade sem preço
- ☐ Por defeito colocar 1 no campo da quantidade
- ☒ Não permitir a alteração do armazém
- ☐ Não permitir a alteração do preço (excepto supervisores)
- ☒ Não permitir a alteração da taxa do IVA
- ☐ Obrigatório escolher uma tabela do IVA
- ☒ Não permitir que sejam criados documentos fora da ordem cronológica
- ☐ Obrigatório abater encomenda
- ☒ Processa taxas de resíduos
- ☐ Emitir etiquetas automaticamente
- ☐ Actualização automática dos preços de venda
- ☐ Mudar os documentos para o estado de concluído no acto de impressão
- ☐ Não permitir a mudança dos documentos para o estado de concluído

Na gravura seguinte é usada a segunda linha do artigo para definir a cor do produto. Este campo apenas pode ser alterado se não estiver preenchido na ficha do produto.

Documentos

Tipo: 1 FACTURA Nº: T0006039 Data: 03-08-2016

Operador: LUIS

C. Pagam.: Data Venc.: 03-08-2016 Merc./Serv. 0,00

F. Pagam.: Descontos 0,00

Vendedor: Portes 0,00

Desconto Financ.: Retenção 15,00 % 0,00

Zona: Requis.: I.V.A. 0,00

Armazém: 1 Sede Guia: Acerto 0,00

Encom.: Total 0,00

Hora: 10:18 Transporte: Cod.AT:

Conductor: Reg.Tel.:

Produto	Descrição	Encomenda	Quantidade	Valor Unitário	Desc.	Valor Líquido	I.V.A
05A182	FILTRO AR PA2001	1	16,960			5,23	C
	AMARELO						

Introdução por: Código do Produto Existência Quantidade: 1 000,000 Existência Valor: 16 960,000 Equivalentes Últimos preços

Mas existe outra possibilidade de definir uma descrição adicional

2 – Texto para Documentos.

Esta opção permite acrescentar um texto à descrição do produto. Neste texto pode ser acrescentada qualquer informação relevante ao artigo como uma descrição técnica mais detalhada.

Esta opção pode implicar alteração aos impressos de fatura pelo que se optar por ela deve consultar um técnico de suporte antes de a implementar.

Para ativar esta possibilidade deve ir às **Configurações do Gestor de Documentos**, conforme mostra a gravura em baixo

The screenshot shows the 'Configurações' (Settings) window with the 'Documentos' (Documents) tab selected. The window contains several sections of settings. A red rectangle highlights the option 'Produtos com descrição para documentos.' (Products with description for documents), which is currently checked. Other visible options include 'I.V.A. de Portes por defeito' (5), 'Comissões de Vendedores por' (Vendedor/Documento), 'Mostra a comissão do Vendedor nos Documentos', 'Comunicação de documentos de transporte à AT' (comunica), 'Suspender o crédito para clientes com documentos vencidos há mais de' (0) dia(s), 'Considerar as encomendas para o controle de plafond dos terceiros', 'Verificar o limite de crédito durante o carregamento de encomendas', 'Mostrar as mensagens de limite de crédito e documentos vencidos apenas uma vez', 'Na geração de encomendas, atualizar as linhas em separado', 'Obrigado que os preços de venda sejam superiores ao preço médio de custo', 'aggravado da margem de lucro mínima do produto', 'permitir o carregamento de encomendas de produtos sem existência', 'Obrigado a existência suficiente de stock para permitir a venda de produtos', 'Avisar quando um produto atingir o stock mínimo (saídas)', 'Avisar quando um produto atingir o stock máximo (encomendas a fornecedores)', 'Avisar quando um produto já está encomendado para o mesmo cliente', 'Imprimir o documento imediatamente a seguir a gravar o mesmo', 'Completar automaticamente o código de produto', 'Calcular automaticamente o total arredondado para a unidade superior', 'Mostrar na manutenção de documentos o total de produtos (diferentes)', 'Desvio máximo entre as duas unidades físicas' (0) %, 'Recalculo dos processos de importação baseado' (nas quantidades), and 'Usar a numeração automática de diários, nos documentos de fornecedores'.

Mesmo que um artigo tenha este campo preenchido, a descrição técnica pode sempre ser suprimida quando se está a elaborar o documento.

Pode também ser alterada caso seja necessário.

Veja o exemplo disso nas gravuras seguintes.

Criação de Descrição Técnica do produto na Ficha de Produtos

Produtos

Produto: 05A182 FILTRO AR=PA2081

Armazéns Clientes Fornecedores Anexos

Características Taxas para Gestão de Resíduos Texto para documentos Observações Fotografia Avisos Equivalentes Alternativos

Medidas: 25x10x30
 Cor: Azul
 Composição: Chapa de aço e interior de cartão
 Durabilidade: 30.000 Horas / 15.000Kms

Criação de linha de produto em que aparece a Descrição Técnica que pode ser alterada ou suprimida no botão **Cancelar**.

Documentos

Tipo: 1 FACTURA Nº: T0006039 Data: 03-08-2016

Operador: LUIS

98438000 C Clientes C.Pagam.: Data Venc.: 03-08-2016 Merc./Serv: 0,00

Cliente de testes F.Pagam.: Descontos: 0,00

Morada do Cliente Vendedor: Portes: 0,00

Localidade do Cliente de testes Retenção: 15,00 % 0,00

1000-100 Lisboa: Texto A.: 0,00

NIF: 123456789 Certo: 0,00

Moeda: Total: 0,00

Medidas: 25x10x30
 Cor: Azul
 Composição: Chapa de aço e interior de cartão
 Durabilidade: 30.000 Horas / 15.000Kms

Confirmar Cancelar

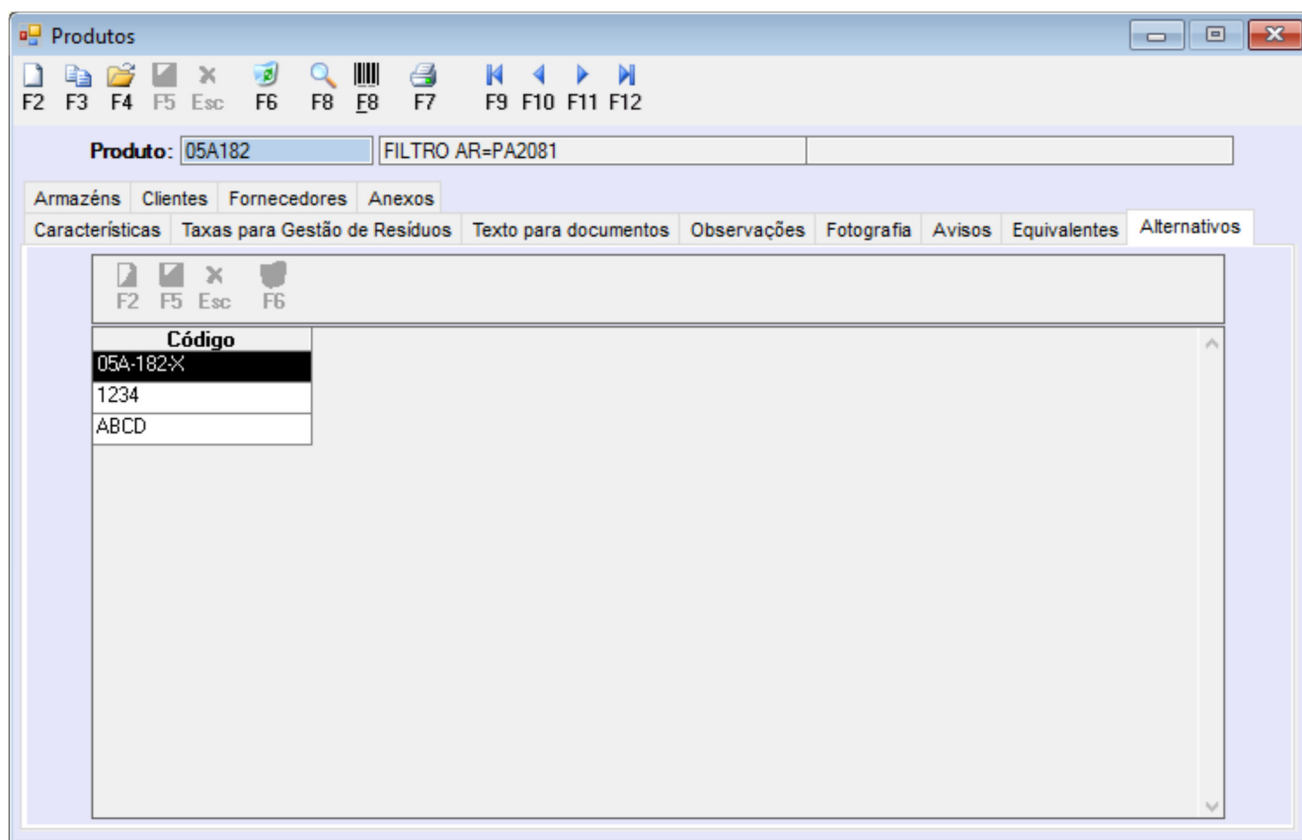
Produto	Descrição	Encomenda	Quantidade	Valor Unitário	Desc	Valor Líquido	I V A
05A182	FILTRO AR=PA2081			16,960			5 23 C

Introdução por: Código do Produto Existência Quantidade: 1 000,000 Existência Valor: 16 960,000 Equivalentes Últimos preços

Códigos Alternativos

Além das soluções anteriormente apresentadas, nas versões mais recentes do **NetBusiness** foi implementada uma tabela de **Códigos Alternativos**.

Pode verificar a existência desta tabela na ficha do produto como mostra a gravura em baixo.



Neste exemplo os códigos desta tabela não existem como produtos de stock, mas sempre que um operador digitar um desses códigos na consulta de existências ou num documento, o produto considerado será sempre o que existe em stock.

Pode-se usar esta tabela quando o código do fornecedor altera, mas pretendemos manter o mesmo produto com a referencia anterior em stock. Então acrescentamos aqui o código do artigo usado pelo fornecedor.

Podemos também usar esta situação para definirmos o código que cada fornecedor usa para esse produto, preenchendo nesta tabela os diferentes códigos usados pelos fornecedores.

Podemos usar também esta funcionalidade quando os clientes encomendam pela referência original do fornecedor que pode ser diferente da que temos aberta em stock, preenchendo na tabela a referência original.